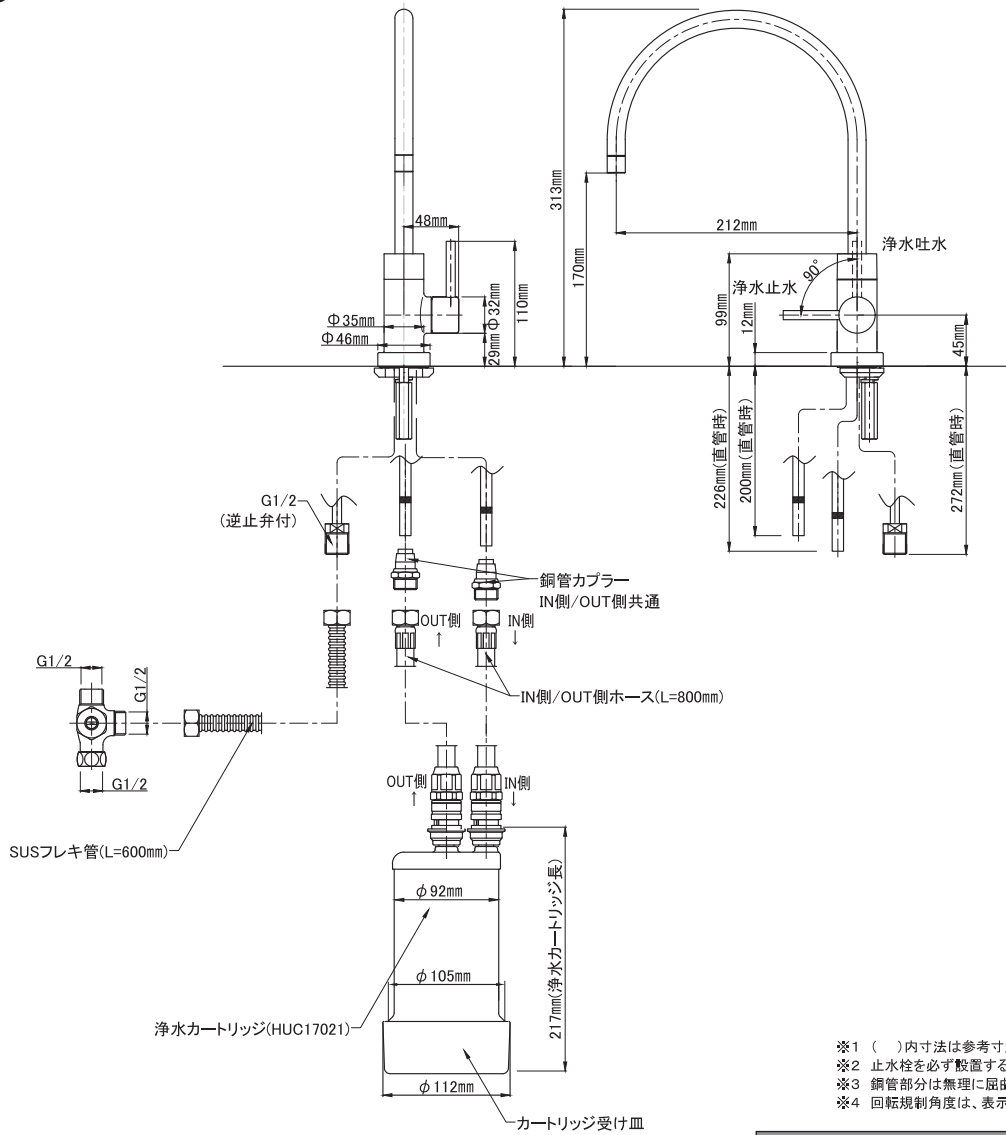


A113HU



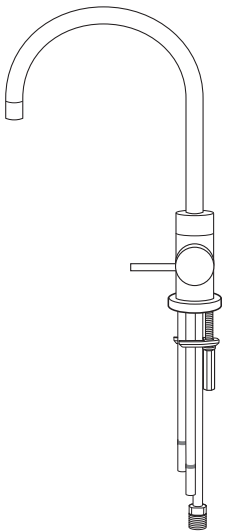
- ※1 ()内寸法は参考寸法です。
- ※2 止水栓を必ず設置すること。
- ※3 銅管部分は無理に屈曲させないでください。
- ※4 回転規制角度は、表示の角度より若干大きくなる場合があります。

水栓仕様			
取付穴径	直径 35~39 mm	取付天板厚	4~40 mm
吐水口長さ	212 mm	吐水口高さ	170 mm
台座径	直径 46 mm	吐水口回転角度	120度*

*吐水口回転角度は左60度/右60度、回転規制パーツ使用時は左右いずれか30度となります。

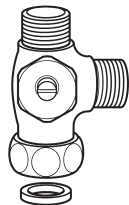
梱包部品

水栓本体 1本



〈A113水栓〉

止水機構付分岐栓 1個
(パッキン1個付)

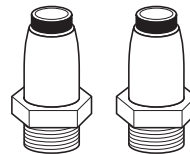


カートリッジ受け皿 1個
(両面テープ・サラビス2本付)

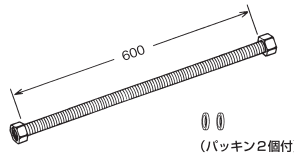


回転規制パーツ 1個

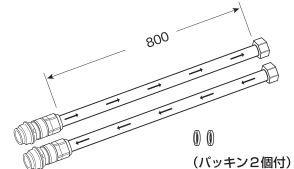
銅管カプラー 2個



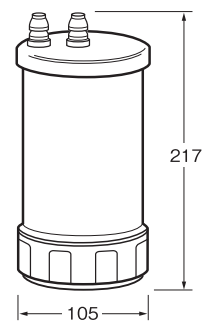
フレキ管 1本



IN側・OUT側ホース 2本



浄水カートリッジ 1個
(HUC17021)



説明書入り袋 1式

- ・取扱説明書
- ・据付説明書
- ・保証書/お知らせコールカード
- ・バイパス管 1個

